УТВЕРЖДАЮ
Директор ГОУ СПО ТО «БМТ»
_____ Ю.Н. Шевалкин
«_____»_____ 20____г.

СОГЛАСОВАНО
Глава администрации муниципального образования г. Болохово Киреевкого района
_____ В.В. Демин
«_____»_____ 20____г.

Государственное образовательное учреждение среднего профессионального образования Тульской области
«Болоховский машиностроительный техникум»

СХЕМЫ УЧЕБНЫХ МАРШРУТОВ

ПРОФЕССИОНАЛЬНОЙ ПОДГОТОВКИ ВОДИТЕЛЕЙ ТРАНСПОРТНЫХ СРЕДСТВ КАТЕГОРИИ "В"

Наименование профессии: водитель автомобиля

Присваиваемая квалификация: водитель транспортного средства категории «В»

Заместитель директора по подготовке квалифицированных рабочих: Косинова Е.А.

Старший мастер: Кудинов А.И.

ВОЖДЕНИЕ ТРАНСПОРТНЫХ СРЕДСТВ КАТЕГОРИИ "B"

(для транспортных средств с механической трансмиссией)

РАСПРЕДЕЛЕНИЕ УЧЕБНЫХ ЧАСОВ ПО РАЗДЕЛАМ И ТЕМАМ

№ п/п	Наименование разделов и тем	Количество часов практического обучения
Первоначальное обучение вождению		
1	Посадка, действия органами управления <1>	2
2	Пуск двигателя, начало движения, переключение передач в восходящем порядке, переключение передач в нисходящем порядке, остановка, выключение двигателя	2
3	Начало движения, движение по кольцевому маршруту, остановка в заданном месте с применением различных способов торможения	4
4	Повороты в движении, разворот для движения в обратном направлении, проезд перекрестка и пешеходного перехода	2
5	Движение задним ходом	1
6	Движение в ограниченных проездах, сложное маневрирование	7
7	Движение с прицепом <2>	6
	Итого по разделу	24
Обучение вождению в условиях дорожного движения		
8	Вождение по учебным маршрутам<3>	32
	Итого по разделу	32

ИТОГО	56

<1> Обучение проводится на учебном транспортном средстве и (или) тренажере.

<2> Обучение проводится по желанию обучающегося. Часы могут распределяться на изучение других тем по разделу. Для выполнения задания используется прицеп, разрешенная максимальная масса которого не превышает 750 кг.

<3> Для обучения вождению в условиях дорожного движения организацией, осуществляющей образовательную деятельность, утверждаются маршруты, содержащие соответствующие участки дорог.

№ темы	Наименование разделов и тем	Номер маршрута
	Первоначальное обучение вождению.	
1.	- посадка, действия органами управления: ознакомление с органами управления и контрольно-измерительными приборами учебного транспортного средства, регулировка положения сиденья, органов управления и зеркал заднего вида, пристегивание ремнем безопасности; - действия органами управления сцеплением и подачей топлива; - взаимодействие органами управления сцеплением и подачей топлива; - действия органами управления сцеплением и переключением передач; - взаимодействие органами управления сцеплением, переключением передач и подачей топлива при переключении передач в восходящем и нисходящем порядке; - действия органами управления рабочим и стояночным тормозами; взаимодействие органами управления подачей топлива и рабочим тормозом; взаимодействие органами управления сцеплением, подачей топлива, переключением передач, рабочим и стояночным тормозами; отработка приемов руления.	Автодром
2.	- пуск двигателя, начало движения, переключение передач в восходящем порядке, переключение передач в нисходящем порядке, остановка, выключение двигателя: действия при пуске и выключении двигателя; - действия при переключении передач в восходящем порядке; - действия при переключении передач в нисходящем порядке; действия при остановке; - действия при пуске двигателя, начале движения, переключении передач в восходящем порядке, переключении передач в нисходящем порядке, остановке, выключении двигателя.	Автодром, Маршрут №1<1> Маршрут №2<1>
3.	- начало движения, движение по кольцевому маршруту, остановка в заданном месте с применением различных способов торможения: начало движения, разгон с переключением передач в восходящем порядке и снижение скорости с переключением передач в нисходящем порядке при движении по кольцевому маршруту, торможение двигателем, остановка; - начало движения, разгон, движение по прямой, остановка в заданном месте с применением плавного торможения; - начало движения, разгон, движение по прямой, остановка в заданном месте с применением прерывистого	Автодром, Маршрут №3<1>

	торможения (для транспортных средств, не оборудованных АБС); - начало движения, разгон, движение по прямой, остановка в заданном месте с применением ступенчатого торможения (для транспортных средств, не оборудованных АБС); - начало движения, разгон, движение по прямой, остановка в заданном месте с применением экстренного торможения.	
4.	- повороты в движении, разворот для движения в обратном направлении, проезд перекрестка и пешеходного перехода: начало движения, разгон, движение по прямой, снижение скорости, переход на низшую передачу, включение правого указателя поворота, поворот направо, выключение указателя поворота, разгон; - начало движения, разгон, движение по прямой, снижение скорости, переход на низшую передачу, включение левого указателя поворота, поворот налево, выключение указателя поворота, разгон; - начало движения, разгон, движение по прямой, выбор места для разворота, снижение скорости, включение правого указателя поворота, остановка, включение левого указателя поворота, разворот без применения заднего хода, разгон; - проезд перекрестка и пешеходного перехода.	Автодром, Маршрут №4[<1>]
5.	- движение задним ходом: начало движения вперед, движение по прямой, остановка, осмотр дороги через зеркала заднего вида, включение передачи заднего хода, движение задним ходом по прямой, контролирование траектории и безопасности движения через зеркала заднего вида, остановка; - начало движения вперед, движение по прямой, остановка, осмотр дороги через зеркала заднего вида, включение передачи заднего хода, движение задним ходом с поворотами направо и налево, контролирование траектории и безопасности движения через зеркала заднего вида, остановка.	Автодром
6.	- движение в ограниченных проездах, сложное маневрирование: въезд в ворота с прилегающей и противоположной сторон дороги передним и задним ходом и выезд из ворот передним и задним ходом с поворотами направо и налево; - проезд по траектории "змейка" передним и задним ходом; разворот с применением заднего хода в ограниченном по ширине пространстве; движение по габаритному тоннелю передним и задним ходом из положения с предварительным поворотом направо (налево); - движение по наклонному участку, остановка на подъеме, начало движения на подъеме, остановка на спуске, начало движения на спуске; - постановка на стоянку передним и задним ходом параллельно краю проезжей части; въезд в "бокс" передним и задним ходом из положения с предварительным поворотом направо (налево).	Автодром
7.	- движение с прицепом: сцепление с прицепом, движение по прямой, расцепление; - движение с прицепом передним и задним ходом с поворотами направо и налево; - въезд в "бокс" с прицепом передним и задним ходом из положения с предварительным поворотом направо (налево).	Автодром
Обучение вождению в условиях дорожного движения.		
8.	- подготовка к началу движения, выезд на дорогу с прилегающей территории, движение в транспортном потоке, на поворотах, подъемах и спусках, остановка и начало движения на различных участках дороги и в местах стоянки;	Маршрут №5
	- перестроения, повороты, разворот вне перекрестка, опережение, обгон, объезд препятствия и встречный разъезд, движение по мостам и путепроводам, проезд мест остановок маршрутных транспортных средств, пешеходных	Маршруты №5,6

	направлении, с поворотами направо и налево,	Маршруты №5,7,8
		Маршрут №9
	мости).	Автодром Маршрут №5

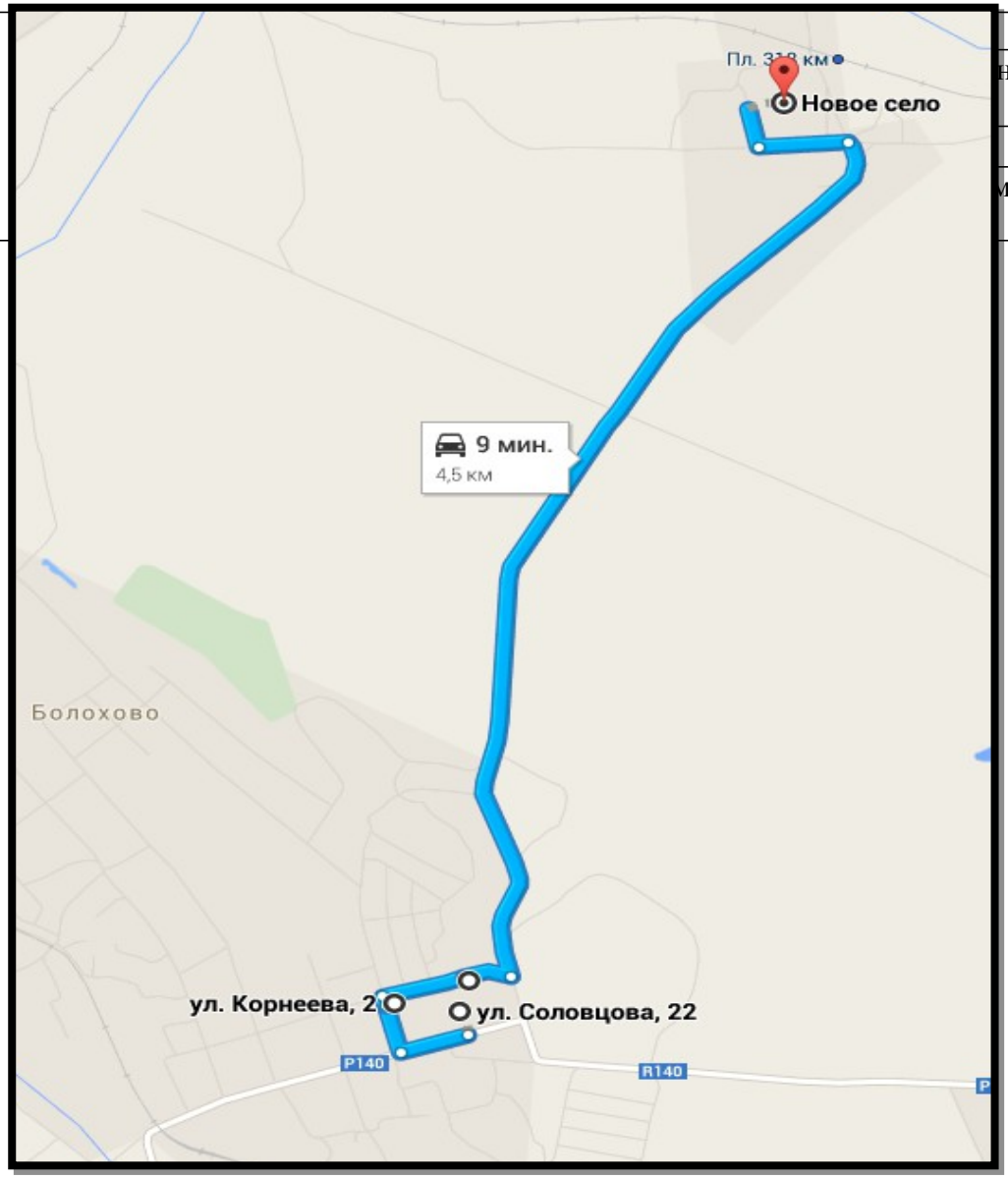

[1] Обучение проводится на автодроме. По усмотрению мастера производственного обучения по вождению обучение может проводиться на учебном маршруте.

МАРШРУТ №1:

г. Болохово, ул. Соловцова д. 22
(здание ГОУ СПО ТО «БМТ» учебные корпуса №1,2) ↔
г. Болохово, ул. Корнеева ↔
г. Болохово, ул. Советская ↔
п. Новое село ↔
г. Болохово, ул. Советская ↔
г. Болохово, ул. Корнеева ↔
г. Болохово, ул. Соловцова д. 22
(здание ГОУ СПО ТО «БМТ» учебные корпуса №1,2)

Тема 2:

Пуск двигателя, начало движения, переключение передач в восходящем порядке, переключение передач в нисходящем порядке, остановка, выключение двигателя: действия при пуске и выключении двигателя; действия при переключении передач в восходящем порядке;

действия при переключении передач в нисходящем порядке; действия при остановке; действия при пуске двигателя, начале движения, переключении передач в восходящем порядке, переключении передач в нисходящем порядке, остановке, выключении двигателя.

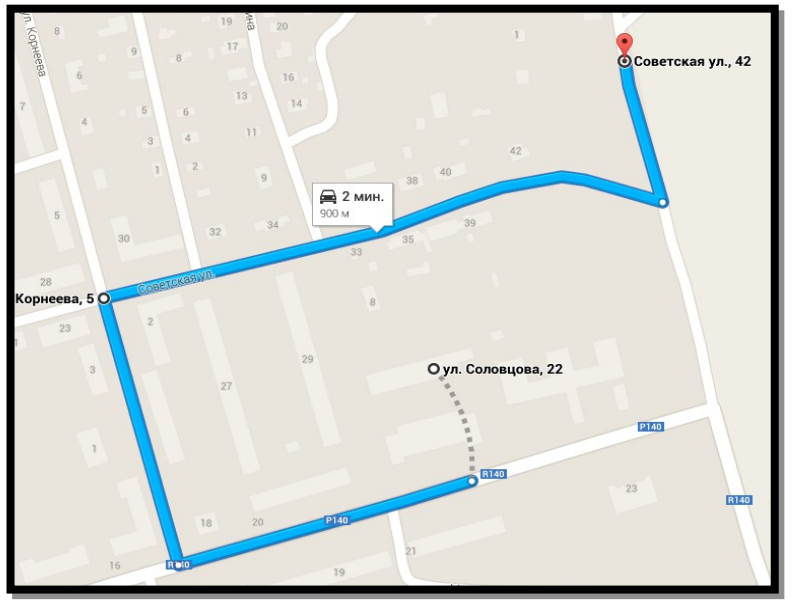

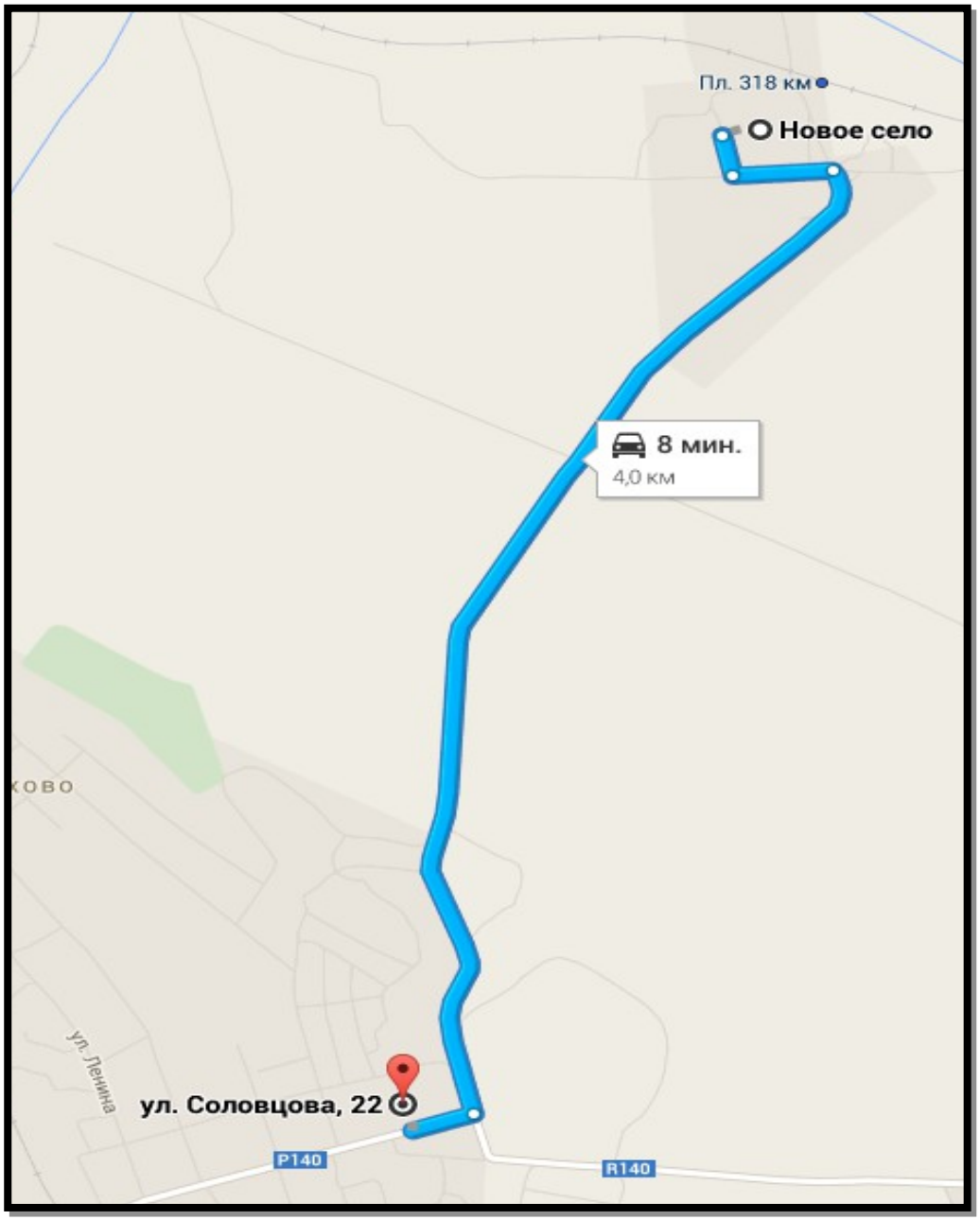

МАРШРУТ №2:
г. Болохово, ул. Соловцова д. 22
(здание ГОУ СПО ТО «БМТ» учебные корпуса №1,2) ↔
г. Болохово, ул. Соловцова ↔
п. Новое село ↔
г. Болохово, ул. Соловцова д. 22
(здание ГОУ СПО ТО «БМТ» учебные корпуса №1,2)

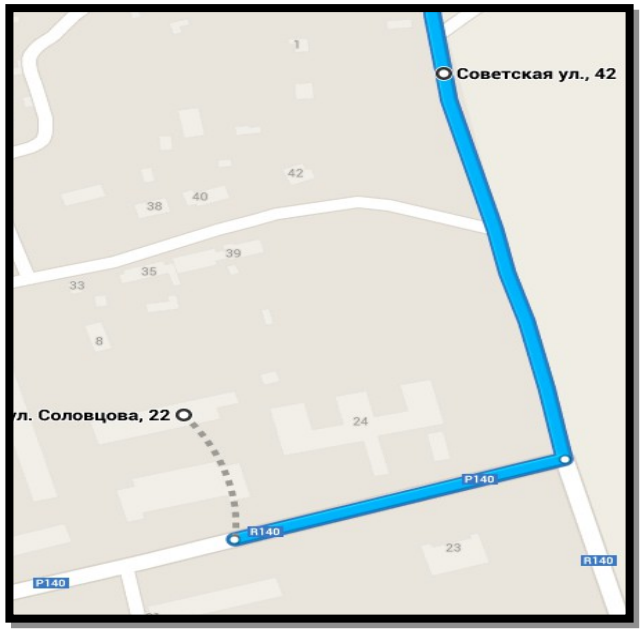

Тема 2:
Пуск двигателя, начало движения, переключение передач в восходящем порядке, переключение передач в нисходящем порядке, остановка, выключение двигателя: действия при пуске и выключении двигателя; действия при переключении передач в восходящем порядке;
действия при переключении передач в нисходящем порядке; действия при остановке; действия при пуске двигателя, начале движения, переключении передач в восходящем порядке, переключении передач в нисходящем порядке, остановке, выключении двигателя.

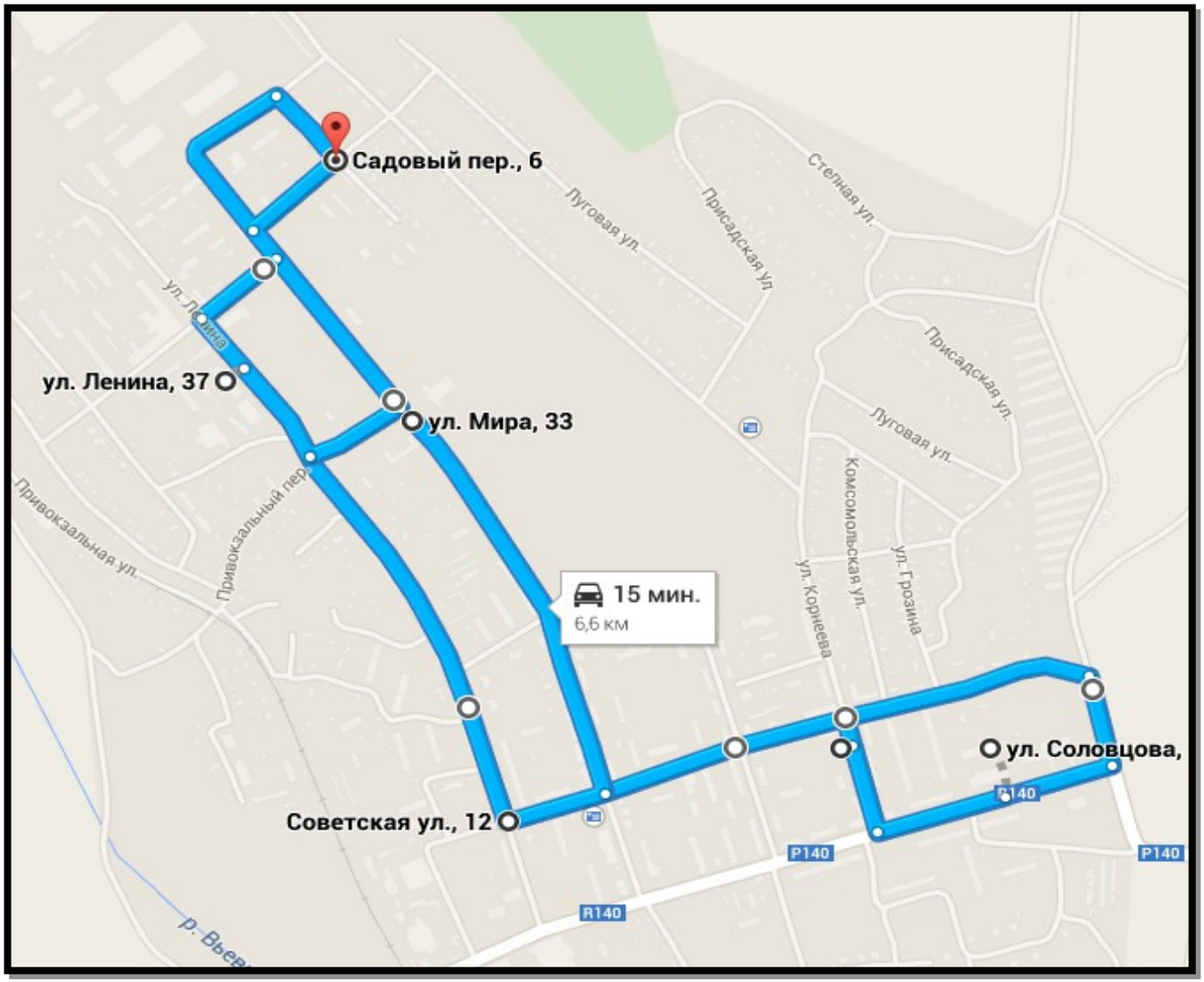

МАРШРУТ №3:

г. Болохово, ул. Соловцова д. 22 (здание ГОУ СПО ТО «БМТ» учебные корпуса №1,2) ↔
г. Болохово, ул. Соловцова ↔
г. Болохово, ул. Корнеева ↔
г. Болохово, ул. Советская ↔
г. Болохово, ул. Мира ↔
г. Болохово, Привокзальный переулок ↔
г. Болохово, ул. Ленина д. 37 (здание ГОУ СПО ТО «БМТ» учебный корпус №4) ↔
г. Болохово, ул. Заводская ↔
г. Болохово, Садовый переулок ↔
г. Болохово, ул. Мира ↔
г. Болохово, ул. Ленина ↔
г. Болохово, ул. Советская ↔
г. Болохово, ул. Новоселебная ↔
г. Болохово, ул. Соловцова д. 22 (здание ГОУ СПО ТО «БМТ» учебные корпуса №1,2)

Тема 3:

Начало движения, движение по кольцевому маршруту, остановка в заданном месте с применением различных способов торможения: начало движения, разгон с переключением передач в восходящем порядке и снижение скорости с переключением передач в нисходящем порядке при движении по кольцевому маршруту, торможение двигателем, остановка; начало движения, разгон, движение по прямой, остановка в заданном месте с применением плавного торможения; начало движения, разгон, движение по прямой, остановка в заданном месте с применением прерывистого торможения (для транспортных средств, не оборудованных АБС); начало движения, разгон, движение по прямой, остановка в заданном месте с применением ступенчатого торможения (для транспортных средств, не оборудованных АБС); начало движения, разгон, движение по прямой, остановка в заданном месте с применением экстренного торможения.

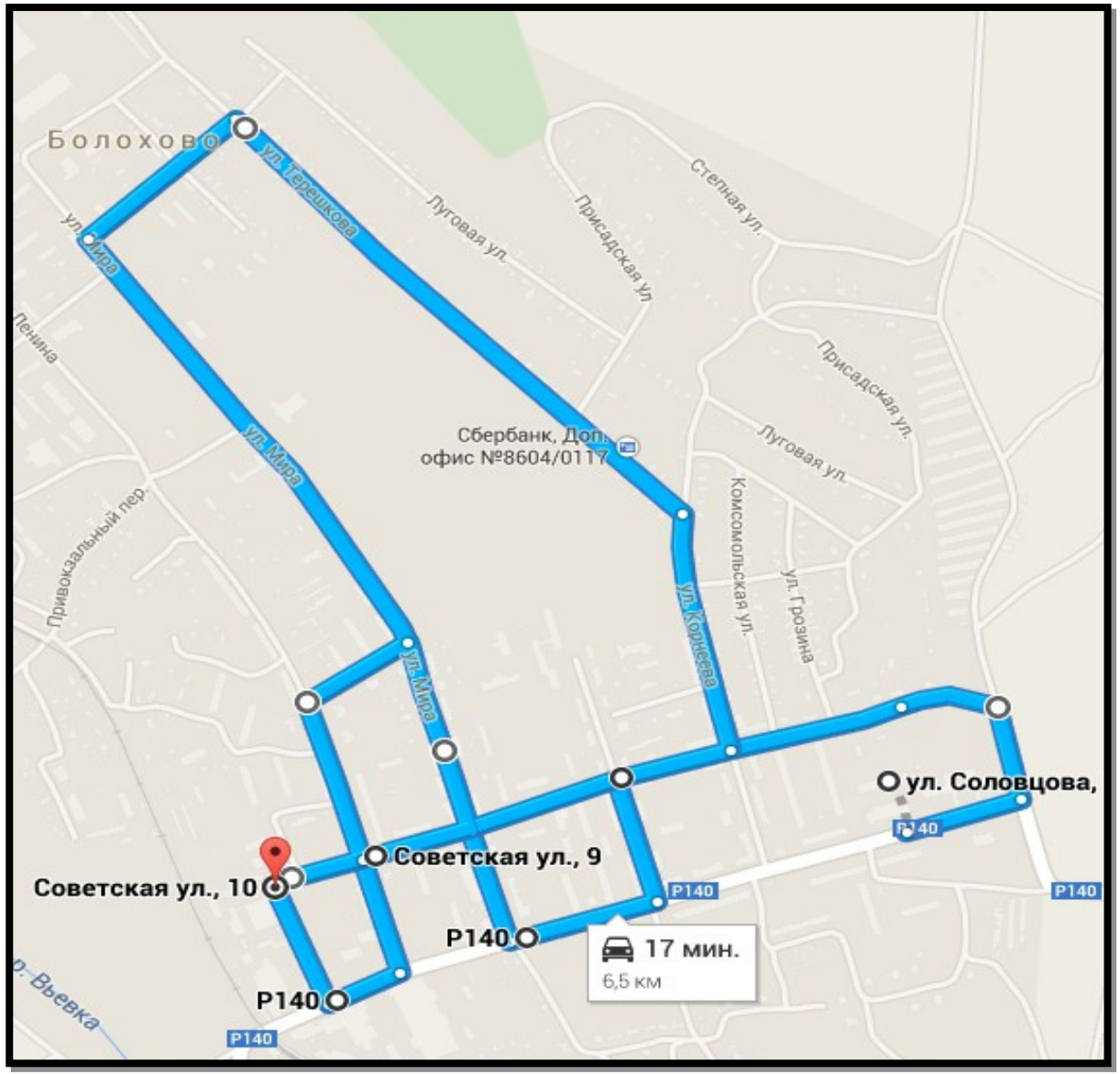

МАРШРУТ №4:

г. Болохово, ул. Соловцова д. 22 (здание ГОУ СПО ТО «БМТ» учебные корпуса №1,2) ↔
г. Болохово, ул. Соловцова ↔
г. Болохово, ул. Советская ↔
г. Болохово, ул. Первомайская ↔
г. Болохово, ул. Соловцова ↔
г. Болохово, ул. Мира ↔
г. Болохово, ул. Советская ↔
г. Болохово, ул. Ленина д. 37 (здание ГОУ СПО ТО «БМТ» учебный корпус №4) ↔
г. Болохово, ул. Соловцова ↔
г. Болохово, ул. Советская ↔
г. Болохово, ул. Ленина ↔
г. Болохово, ул. Горняков ↔
г. Болохово, ул. Мира ↔
г. Болохово, ул. Заводская ↔
г. Болохово, ул. Терешкова ↔
г. Болохово, ул. Советская ↔
г. Болохово, ул. Соловцова д. 22 (здание ГОУ СПО ТО «БМТ» учебные корпуса №1,2)

Тема 4

Повороты в движении, разворот для движения в обратном направлении, проезд перекрестка и пешеходного перехода: начало движения, разгон, движение по прямой, снижение скорости, переход на низшую передачу, включение правого указателя поворота, поворот направо, выключение указателя поворота, разгон; начало движения, разгон, движение по прямой, снижение скорости, переход на низшую передачу, включение левого указателя поворота, поворот налево, выключение указателя поворота, разгон; начало движения, разгон, движение по прямой, выбор места для разворота, снижение скорости, включение правого указателя поворота, остановка, включение левого указателя поворота, разворот без применения заднего хода, разгон; проезд перекрестка и пешеходного перехода.

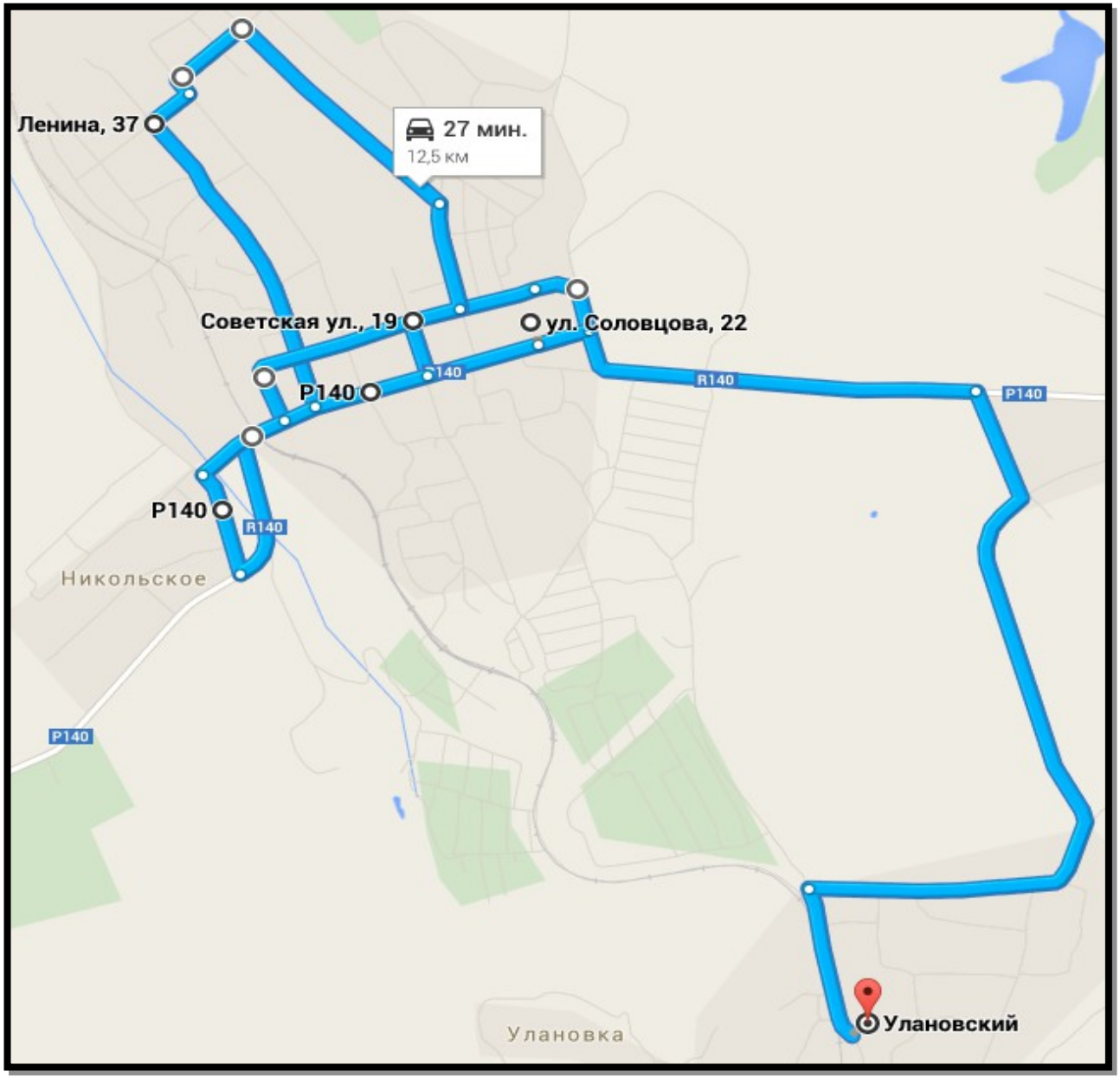

МАРШРУТ №5:

г. Болохово, ул. Соловцова д. 22 (здание ГОУ СПО ТО «БМТ» учебные корпуса №1,2) ↔
г. Болохово, ул. Соловцова ↔
г. Болохово, ул. Советская ↔
г. Болохово, ул. Первомайская ↔
г. Болохово, ул. Соловцова ↔
г. Болохово, ул. Мира ↔
г. Болохово, ул. Советская ↔
г. Болохово, ул. Ленина д. 37 (здание ГОУ СПО ТО «БМТ» учебный корпус №4) ↔
г. Болохово, ул. Соловцова ↔
г. Болохово, ул. Советская ↔
г. Болохово, ул. Ленина ↔
г. Болохово, ул. Горняков ↔
г. Болохово, ул. Мира ↔
г. Болохово, ул. Заводская ↔
г. Болохово, ул. Терешкова ↔
г. Болохово, ул. Советская ↔
г. Болохово, ул. Соловцова ↔
г. Болохово, микрорайон «Энергетик» ↔
г. Болохово, ул. Соловцова ↔
п. Улановский ↔
г. Болохово, ул. Соловцова д. 22 (здание ГОУ СПО ТО «БМТ» учебные корпуса №1,2)

Тема 8

Подготовка к началу движения, выезд на дорогу с прилегающей территории, движение в транспортном потоке, на поворотах, подъемах и спусках, остановка и начало движения на различных участках дороги и в местах стоянки.

МАРШРУТ №6:

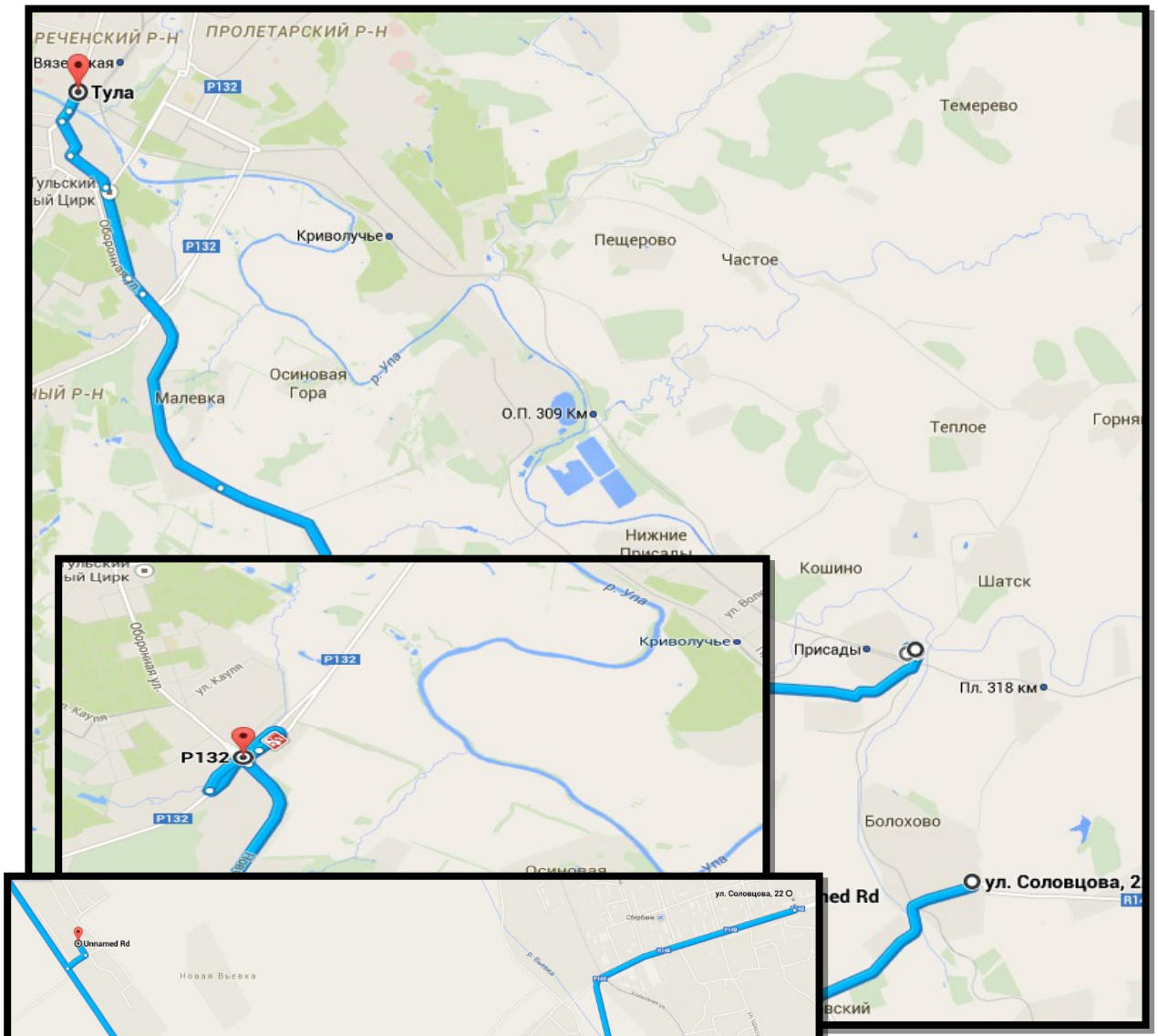

г. Болохово, ул. Соловцова д. 22 (здание ГОУ СПО ТО «БМТ» учебные корпуса №1,2) ↔
г. Болохово, ул. Соловцова ↔
п. Стахановский ↔
АЗС Транзит ↔
п. Присады ↔
г. Шатцк ↔
п. Ильинка ↔
г. Тула ↔
г. Болохово, ул. Соловцова д. 22 (здание ГОУ СПО ТО «БМТ» учебные корпуса №1,2)

Тема 8:
Подготовка к началу движения, выезд на дорогу с прилегающей территории, движение в транспортном потоке, на поворотах, подъемах и спусках, остановка и начало движения на различных участках дороги и в местах стоянки; перестроения, повороты, разворот вне перекрестка, опережение, обгон, объезд препятствия и встречный разъезд, движение по мостам и путепроводам, проезд мест остановок маршрутных транспортных средств, пешеходных переходов и железнодорожных переездов;

МАРШРУТ №6 (детализация):

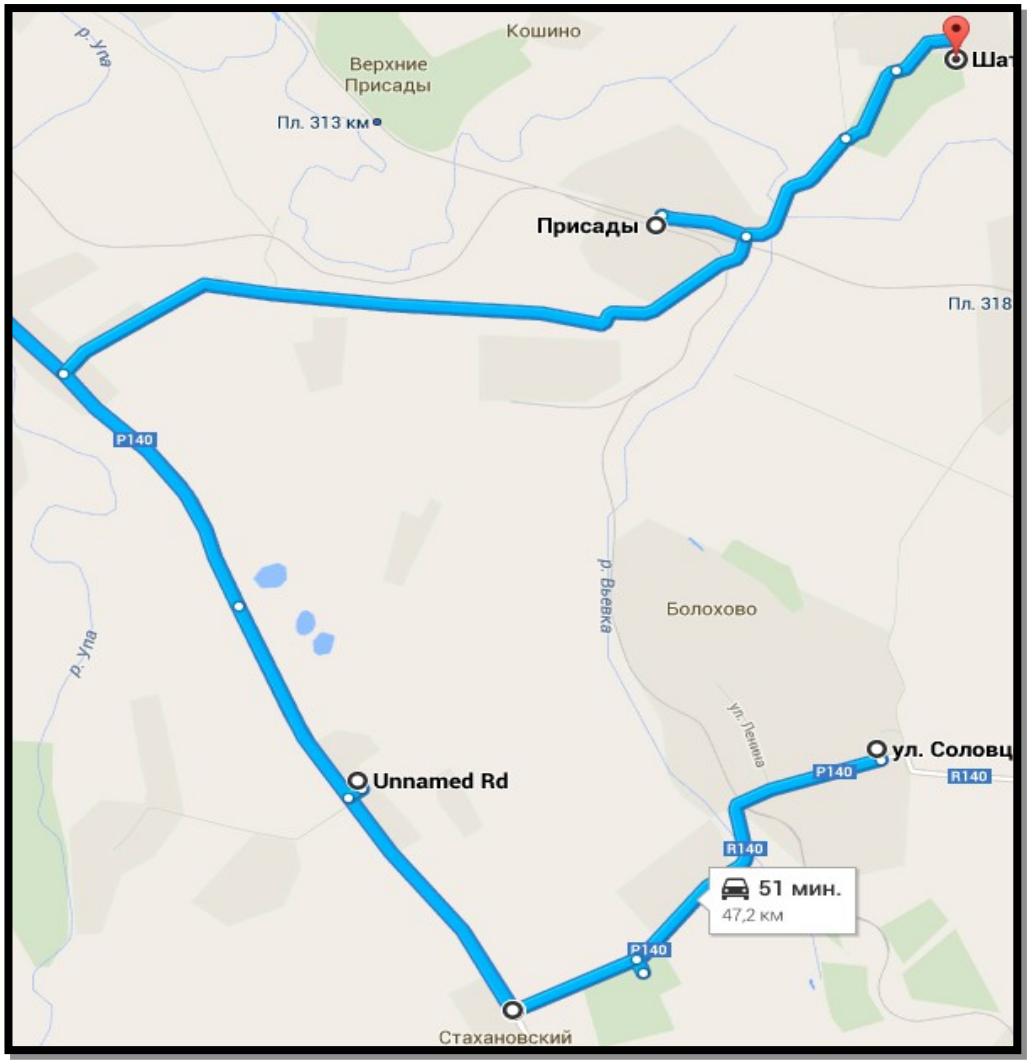
Кошино
Верхние Присады
Пл. 313 км
р. Упа
Присады
Пл. 318
P140
р. Вьевка
Болохово
р. Упа
ул. Ленина
ул. Соловц
P140
R140
Unnamed Rd
R140
51 мин.
47,2 км
P140
Стахановский

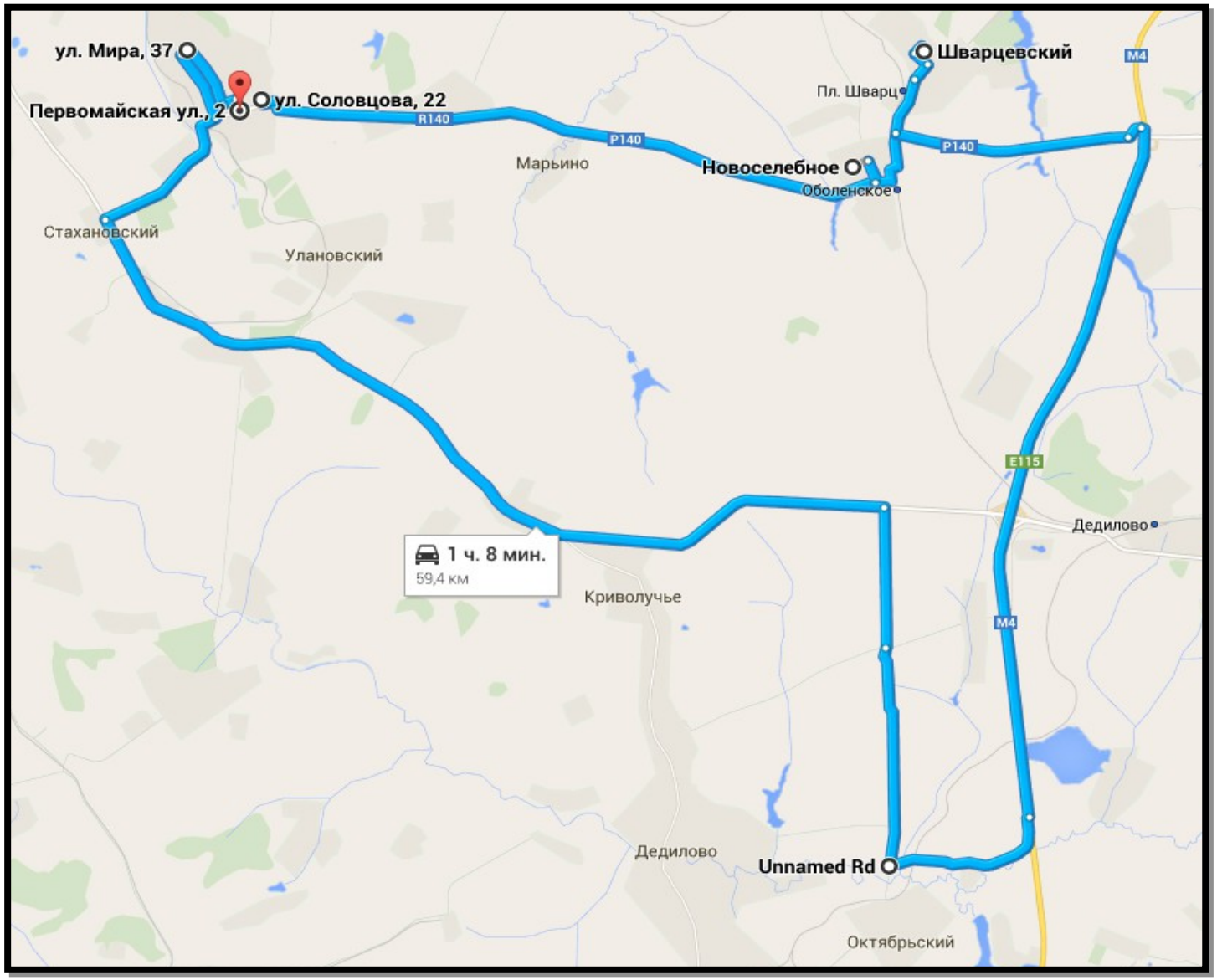

МАРШРУТ №9:

г. Болохово, ул. Соловцова д. 22 (здание ГОУ СПО ТО «БМТ» учебные корпуса №1,2) ↔
г. Болохово, ул. Соловцова ↔
п. Новоселебное ↔
п. Шварцевский↔
М-4 Дон ↔
развязка ↔ поворот на г. Тула ↔
п. Октябрьский ↔
п. Быковка ↔
п. Стахановский ↔
г. Болохово, ул. Ленина ↔
г. Болохово, ул. Мира ↔
г. Болохово, ул. Советская ↔
г. Болохово, ул. Первомайская ↔
г. Болохово, ул. Соловцова д. 22 (здание ГОУ СПО ТО «БМТ» учебные корпуса №1,2)

Тема 8:

Движение в транспортном потоке вне населенного пункта
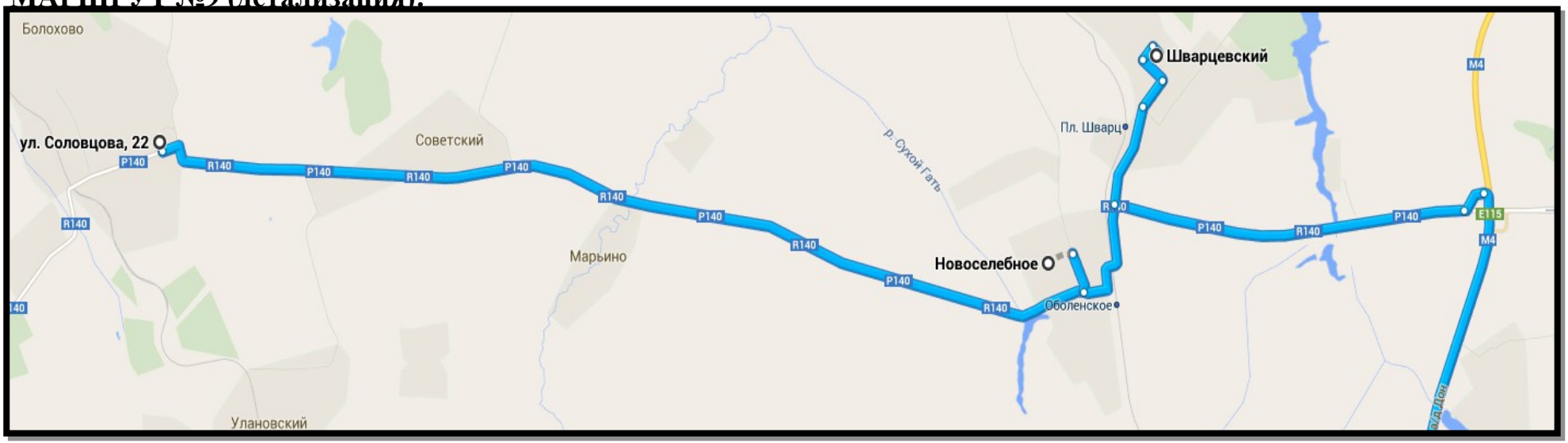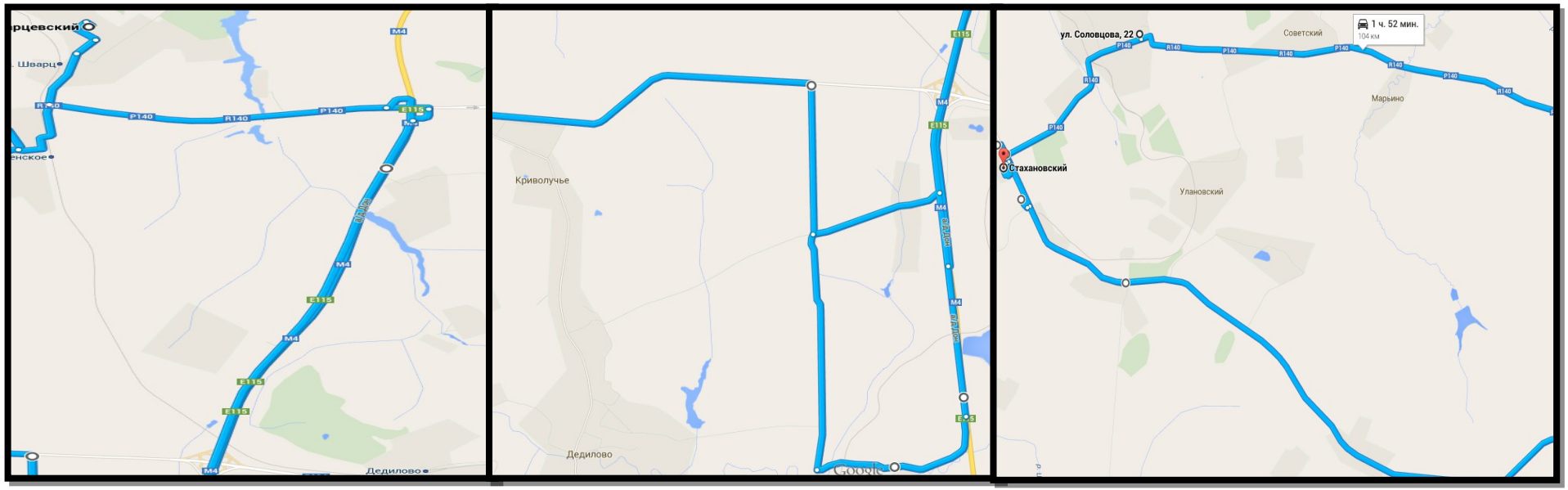
МАРШРУТ №9 (детализация):